



Manual Pengguna

Sistem eKursus

PENDAFTARAN AKAUN	2
PERMOHONAN KURSUS.....	6
KEHADIRAN KURSUS	10

PENDAFTARAN AKAUN

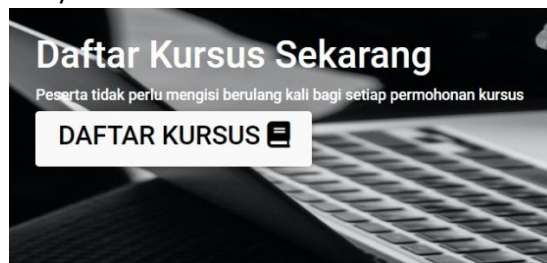
1. Pendaftaran Kursus terdapat 3 cara tempat

a. Muka Utama

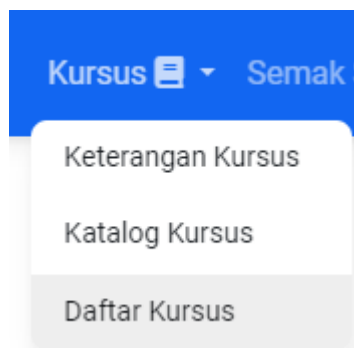
i. Banner



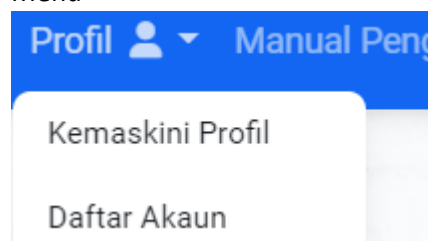
ii. Body



iii. Menu Kursus



b. Menu



2. Sila klik pilihan samaada No Kad Pengenalan Awam atau Kad Pengenalan Polis/Tentera/No Passprt. Isi maklumat yang diperlukan untuk penghantaran emel notifikasi. Pastikan emel yang digunakan adalah masih valid.

eKursus [Kursus](#) [Semak Status](#) [Profil](#) [Manual Pengguna](#) [Login Personel](#) →

Daftar Pemohon

Sila masukkan nombor pengenalan anda. Tekan pilihan di bawah untuk memulakan.

[NO KAD PENGENALAN AWAM](#) [KAD PENGENALAN POLIS / TENTERA / NO PASSPORT](#)

Daftar Pemohon

Sila masukkan nombor pengenalan anda. Tekan pilihan di bawah untuk memulakan.

[NO KAD PENGENALAN AWAM](#) [KAD PENGENALAN POLIS / TENTERA / NO PASSPORT](#)

No Kad Pengenalan

Email

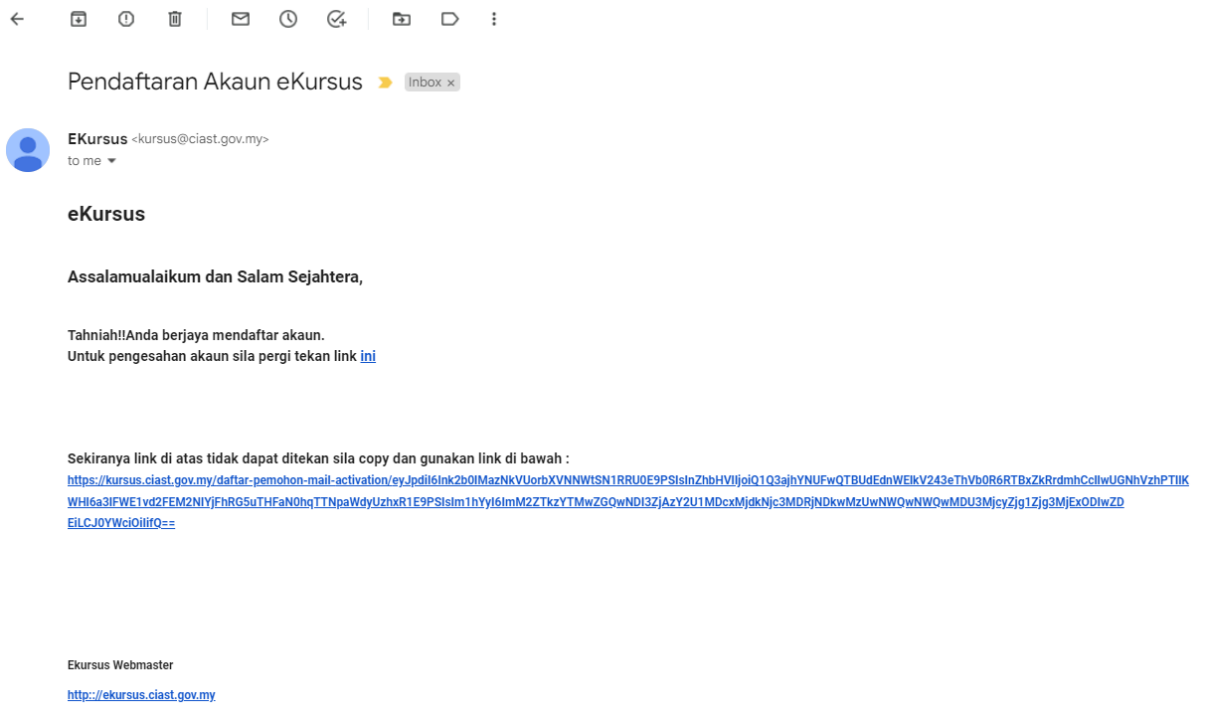
[DAFTAR SEKARANG →](#)

3. Paparan seperti dibawah akan di paparkan.

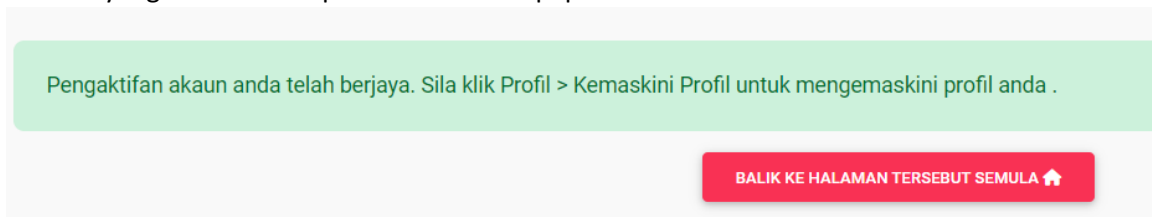
Emel pengesahan telah dihantar ke emel anda. sila semak emel anda untuk pengesahan akaun !.

[BALIK KE HALAMAN TERSEBUT SEMULA](#) 🏠

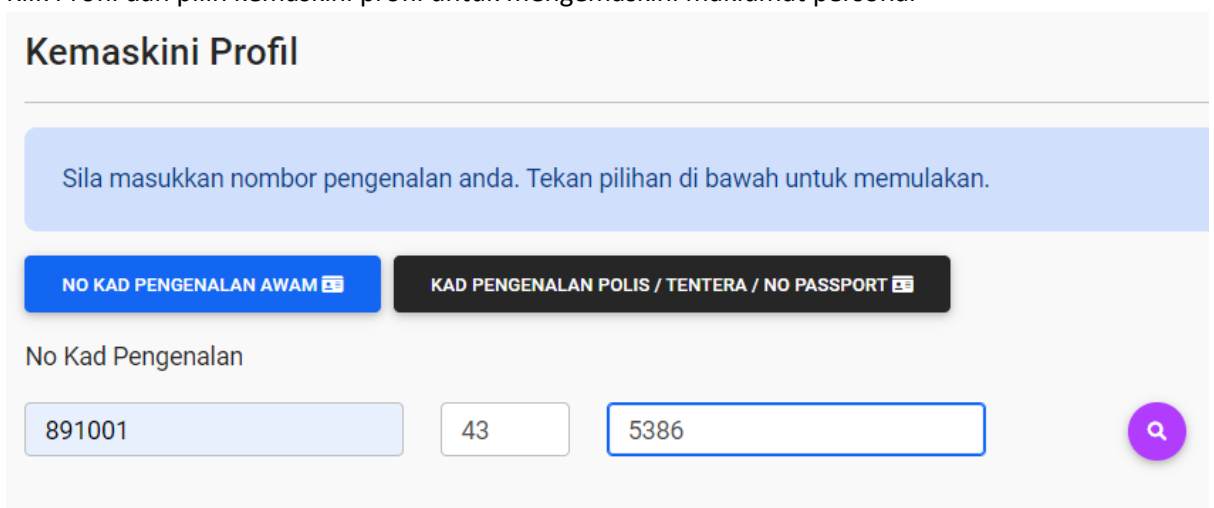
4. Pengguna akan menerima emel seperti dibawah



5. Klik link yang diberikan. Paparan di bawah dipaparkan.



6. Klik Profil dan pilih kemaskini profil untuk mengemaskini maklumat personal



7. Klik icon carian. Kemudian isi semua maklumat yang diperlukan dan tekan butang kemaskini profil yang terdapat dibahagian bawah borang.

Maklumat Pemohon

Nama	No KP Baru	Tarikh Lahir	
<input type="text" value="Siti Nuraihan"/>	<input type="text" value="891001435386"/>	<input type="text" value="1"/>	<input type="text" value="Oktober"/>
Gelaran	Jantina	No Telefon	
<input type="text" value="Puan"/>	<input type="text" value="Perempuan"/>	<input type="text" value="0166530747124555"/>	
Vegetarian	Warga OKU / Kompilasi Kesihatan		
<input type="text" value="Tidak"/>	<input type="text" value="-"/>		

Sekiranya anda adalah warga OKU atau terdapat kompilasi kesihatan sila letak Ya dan nyatakan secara terperinci

Alamat Surat Menyurat

Alamat Pemohon/ Jabatan

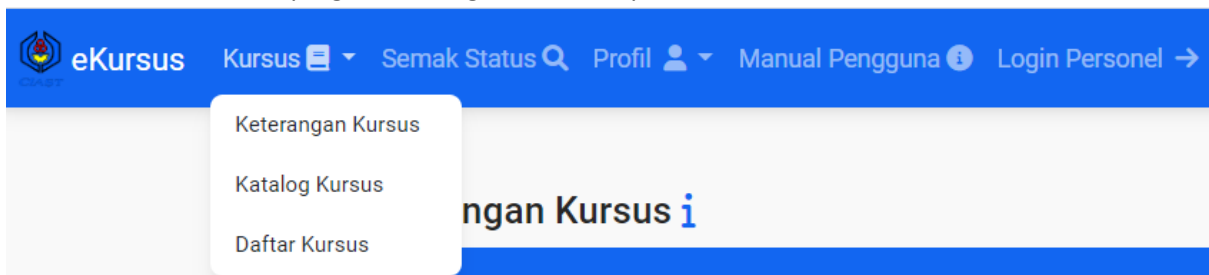
Sekiranya tiada, sila kosongkan

Poskod	Bandar	Negeri
<input type="text" value="40300"/>	<input type="text" value="Shah Alam Selangor"/>	<input type="text" value="Selangor"/>
No Telefon	No Faks	
<input type="text"/>	<input type="text"/>	

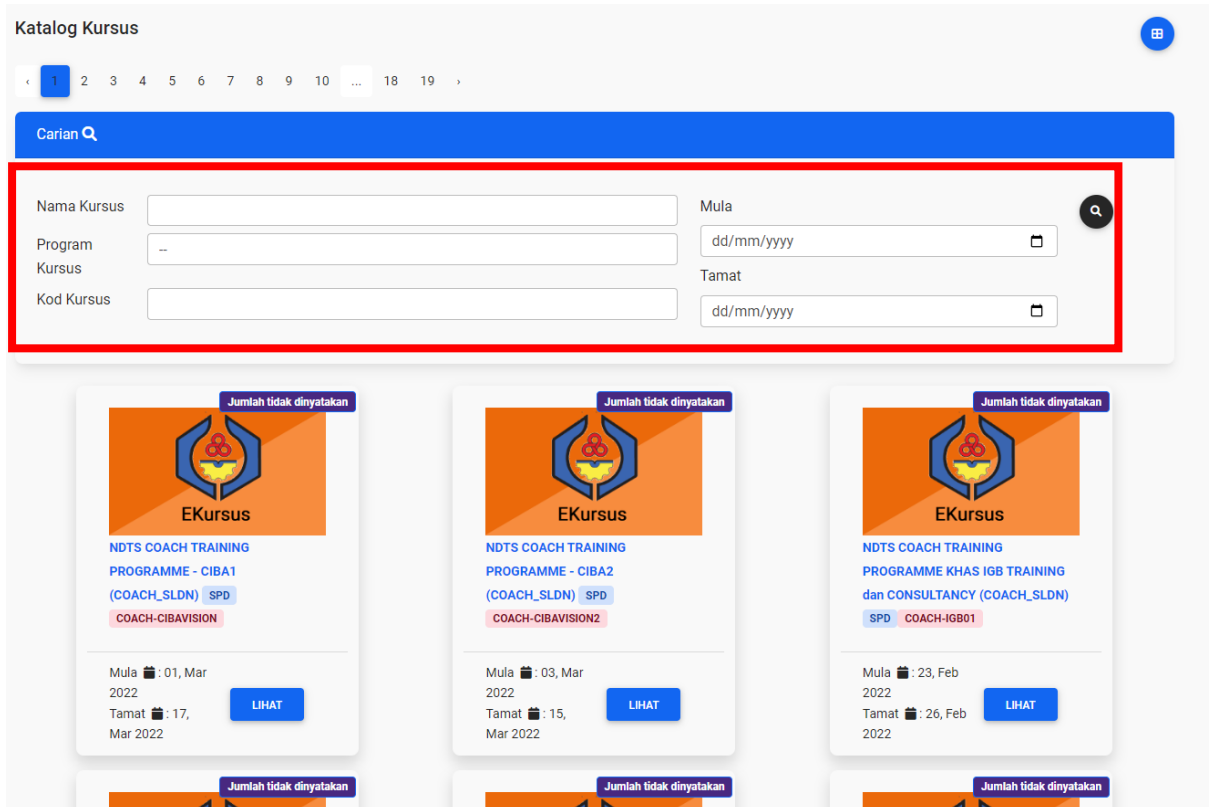
8. Data akan dikemaskini.

PERMOHONAN KURSUS

1. Klik menu kursus untuk pergi ke katalog kursus atau pendaftaran kursus



2. Katalog kursus akan memaparkan senarai kursus yang ditawarkan sepanjang tahun semasa



Kursus spesifik boleh di cari di ruangan carian yang terdapat di atas senarai kursus.

3. Datar kursus akan memaparkan kursus semasa yang masih buka

Senarai Kursus Semasa

Carian 🔍

Nama Kursus


Program

Kursus

Kod Kursus

Mula

Tamat


RM160

DIGITAL VIDEO EDITING (MODULAR)

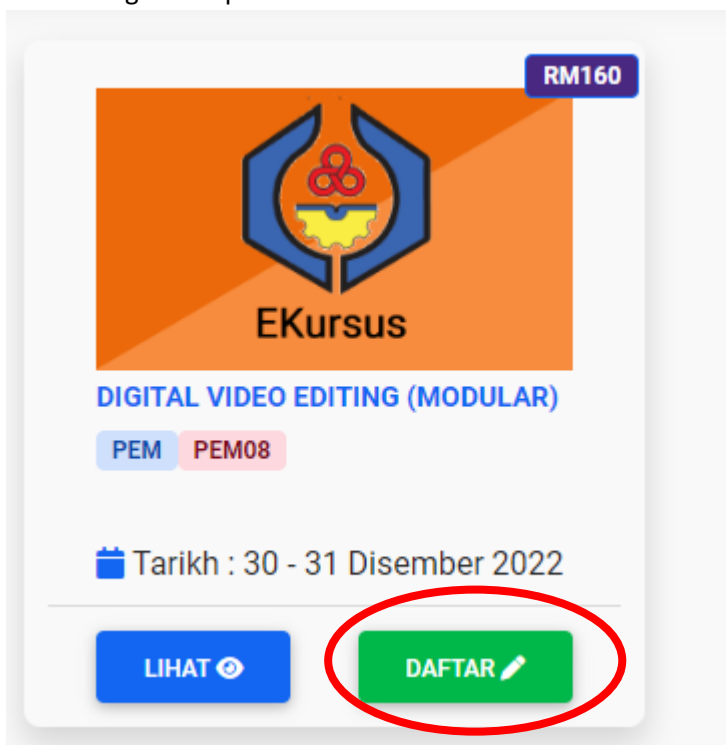
PEM PEM08

Tarikh : 30 - 31 Disember 2022

LIHAT
DAFTAR

Kursus spesifik boleh di cari di ruangan carian yang terdapat di atas senarai kursus.

4. Klik butang daftar pada kursus tersebut



5. Paparan seperti dibawah akan dipaparkan. Dimana sekiranya peserta tersebut telah mendaftar menggunakan sistem, rekod tersebut akan dipaparkan melalui no kad pengenalan yang didaftarkan.

Maklumat Pemohon ✕

Sila masukkan nombor pengenalan anda. Tekan pilihan di bawah untuk memulakan.


NO KAD PENGENALAN AWAM **KAD PENGENALAN POLIS / TENTERA / NO PASSPORT**

Maklumat Pemohon ✕


Sila masukkan nombor pengenalan anda. Tekan pilihan di bawah untuk memulakan.

NO KAD PENGENALAN AWAM **KAD PENGENALAN POLIS / TENTERA / NO PASSPORT**

No Kad Pengenalan

891001 43 5386 

6. Selepas butang carian di klik, semua maklumat mengenai pemohon akan dipaparkan.

Maklumat Pemohon 

Nama Siti Nuraihan	No KP Baru 891001435386	Tarikh Lahir 1 Oktober 1986
Gelaran Puan	Jantina Perempuan	No Telefon 0166530747124555
Vegetarian Tidak	Warga OKU / Kompilasi Kesihatan -	

Sekiranya anda adalah warga OKU atau terdapat kompilasi kesihatan sila letak Ya dan nyatakan secara terperinci

Alamat Surat Menyurat

Alamat Pemohon/ Jabatan
Jalan Petani 19/1 Seksyen 19,

Sekiranya tiada, sila kosongkan

Poskod 40300	Bandar Shah Alam Selangor	Negeri Selangor
No Telefon	No Faks	

7. Klik butang kemaskini selepas mengemaskini maklumat.

8. Paparan mesej seperti dipaparkan selepas permohonan dilakukan.

Pendaftaran telah berjaya. Sila tunggu email balas untuk mengetahui status permohonan anda.

BALIK KE HALAMAN TERSEBUT SEMULA 🏠

9. Selesai pendaftaran kursus berkenaan.

10. Pemohonan yang dipilih akan menerima emel makluman menyatakan permohonan untuk menghadiri kursus diterima.

Status Permohonan EKursus Inbox x

E EKursus <kursus@ciast.gov.my>
to me ▾

Status Permohonan Kursus DIGITAL VIDEO EDITING (MODULAR)

Tuan/Puan,

Saya dengan segala hormatnya merujuk kepada perkara tersebut di atas.

2. Sukacita dimaklumkan bahawa pegawai dari jabatan tuan/puan, **SITI NURAIHAN BINTI MOHD HUSIN** telah dipilih untuk mengikuti kursus/bengkel **DIGITAL VIDEO EDITING (MODULAR)**.
3. Status permohonan dan surat tawaran pegawai tuan/puan boleh dicetak melalui URL <https://kursus.ciast.gov.my>.
4. Tuan/Puan hendaklah mengembalikan borang pengesahan kehadiran kepada urusetia kursus sebelum/pada tarikh yang dinyatakan dalam surat tawaran.

Admin eKursus

<http://kursus.ciast.gov.my>

11. Sekiranya emel permohonan ditolak, pemohon akan menerima emel menyatakan bahawa permohonan ditolak.

Status Permohonan EKursus Inbox x

E EKursus <kursus@ciast.gov.my>
to me ▾

Status Permohonan Kursus DIGITAL VIDEO EDITING (MODULAR)

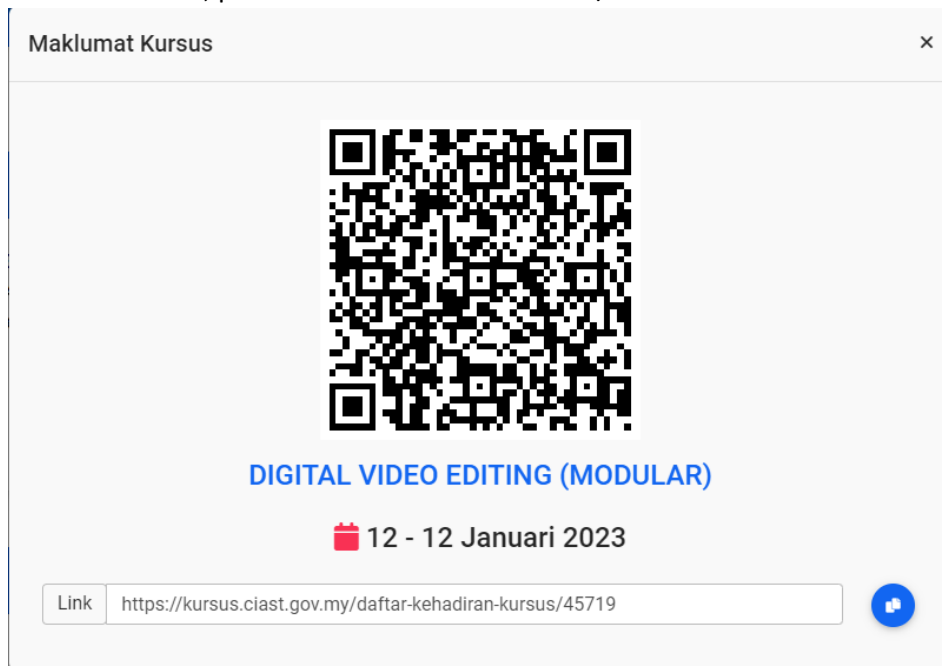
Tuan/Puan,

Saya dengan segala hormatnya merujuk kepada perkara tersebut di atas.

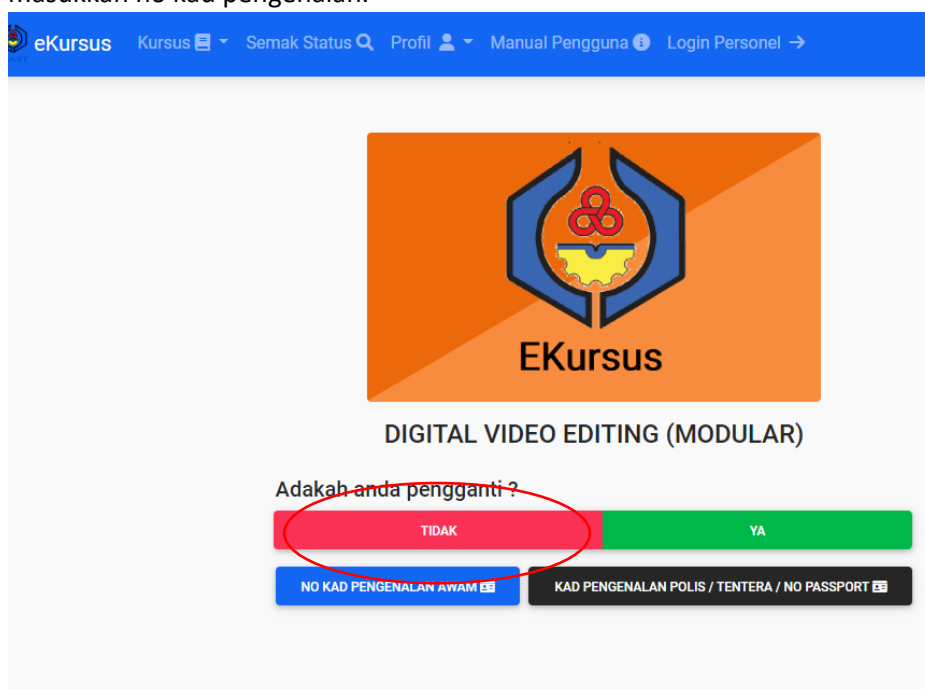
2. Dukacita dimaklumkan bahawa pegawai dari jabatan tuan/puan, **SITI NURAIHAN BINTI MOHD HUSIN** gagal dalam pemilihan untuk mengikuti kursus/bengkel **DIGITAL VIDEO EDITING (MODULAR)**.

KEHADIRAN KURSUS


1. Pada hari kursus, peserta akan diberikan QR code/URL untuk daftar kehadiran.



2. Peserta perlu mendaftar masuk no kad pengenalan sekiranya peserta bukan pengganti dan masukkan no kad pengenalan.



3. Tekan butang daftar



DIGITAL VIDEO EDITING (MODULAR)

Adakah anda pengganti ?

TIDAK **YA**

NO KAD PENGENALAN AWAM **KAD PENGENALAN POLIS / TENTERA / NO PASSPORT**

No Kad Pengenalan


861001 43 5386

DAFTAR →

4. Klik saya hadir bagi merekodkan kehadiran peserta

eKursus [Halaman Utama](#) [Kemaskini Maklumat](#) [Maklum Balas Kursus](#) [Log Keluar](#)

Selamat Datang Puan Siti Nuraihan Binti Mohd Husin !



DIGITAL VIDEO EDITING (MODULAR)

📅 12, JANUARI 2023

SAYA HADIR 🖐️

Anda sedang berada dalam kursus ini .
Terima Kasih kerana menghadiri kursus ini

Selamat Datang Puan Siti Nuraihan Binti Mohd Husin !

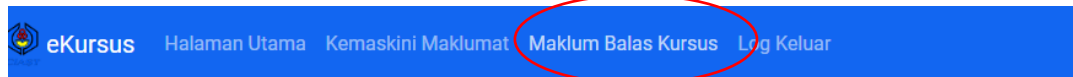


DIGITAL VIDEO EDITING (MODULAR)

📅 12, JANUARI 2023

Anda sedang berada dalam kursus ini .
Terima Kasih kerana menghadiri kursus ini

5. Penilaian kursus boleh dibuat dengan pilih button maklum balas kursus yang terdapat di menu



Selamat Datang Puan Siti Nuraihan Binti Mohd Husin




DIGITAL VIDEO EDITING (MODULAR)

📅 12, JANUARI 2023

Anda sedang berada dalam kursus ini .
Terima Kasih kerana menghadiri kursus ini

6. Penilaian boleh dilakukan.

Maklumat Kursus



DIGITAL VIDEO EDITING (MODULAR) PEM

 **12, JANUARI 2023**

 **Makmal Komputer 4, Blok E**

Pencapaian Objektif Kursus

Adakah kursus ini telah mencapai objektif yang dinyatakan? *

1 2 3 4 5

7. Kegagalan melakukan penilaian akan menyebabkan sijil tidak dapat dijana.
8. Seterusnya sijil akan diterima selepas mendapat kelulusan.

KHIDMAT ICT UNIT INFRASTRUKTUR SISTEM

Jika terdapat sebarang pertanyaan berkaitan sistem ini sila hubungi khidmat ICT Unit Infrastruktur Sistem, Program Pembelajaran Elektronik dan Multimedia.

Telefon: 03-5543 8369